

# DURANTE I VIAGGI ATTENTI ALLA MACCHIA


## Liquori/birra

I tessuti di cotone vanno smacchiati con acqua e sapone, quelli di lana o altre fibre vanno tamponati con acqua tiepida e poi spazzolati con acqua e ammoniaca.




## Burro e grassi

Insaponare con acqua calda o fredda e sciacquare.




## Pennarelli

Tamponare il tessuto con alcool denaturato. Importante ricordarsi che gli inchiostri lavati prima della smacchiatura diventano indelebili.



## Inchiostro biro

Su tessuti di cotone bagnare la macchia con latte crudo, quindi lavare con acqua e sapone.



## Frutta

Strofinare con sale e limone quindi sciacquare con acqua fredda.  
Oppure tamponare con acqua ossigenata o acqua mescolata a qualche goccia di ammoniaca.



## Thè o caffè

Per macchine fresche acqua con qualche goccia di ammoniaca se le macchie sono vecchie ammorbidirle con glicerina e poi procedere come sopra.



## Ruggine

Soluzione calda di sale di acetosella.



## Colori ad acquarello

Lavare con acqua e ammoniaca.



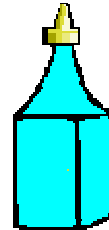
## Erba

Lavorare con alcool ed ammoniaca.



## Olio

Cospargere di borotalco e poi spazzare.




## Pomodoro

Acqua calda e ammoniaca.



## Sangue

Su tessuti di cotone usare acqua fredda (l'acqua calda fissa in questo caso le macchie). Le macchie vecchie vanno passate ripetutamente con acqua e ammoniaca



## Vino rosso

Su tessuti di cotone per macchie fresche occorre sale e limone, quindi lavare con acqua. Su tessuti di lana, artificiali e sintetici, tamponare con acqua e ammoniaca.



## Marmellate e sciroppi

Acqua calda e sapone tamponare con acqua tiepida i tessuti di lana e quelli sintetici.



## Cioccolato

Trattare le macchie con acqua calda o tiepida secondo i tessuti lana e seta, si smacchiano con acqua e ammoniaca. Le macchie secche vanno ammorbidite con la glicerina quindi sciacquate con acqua e alcool a 90°.

